


VOSSENMASKER MAKEN



① knip deze topjes af. Je krijgt 2 gaasjes



Knip de 2 uiteindes ② weg, zodat je een snuit krijgt van de vos. Knip ook het deksel af.

③ Schilder eerst een heel stuk in een oranje bruine kleur. Doe dit met waterverf. Dit draagt mel. Vul aan met donkerbruine kleuren aan de ogen, wit bij de snuit en een zwarte snuit.




Knip uit het deksel ④ over en schilder ze wit met zwarte accenten.

VOSSENMASKER MAKEN




knip deze topjes af. Je krijgt 2 gaagjes



Knip de 2 uiteindes ② weg, zodat je een snuit krijgt van de vos. Knip ook het deksel af.

③ Schilder eerst een heel stuk in een oranje bruine kleur. Doe dit met waterverf. Dit droogt snel. Vul aan met donkerbruine kleuren aan de ogen, wit bij de snuit en een zwarte snuit.



Knip uit het deksel ④ over en schilder ze wit met zwarte accenten.